
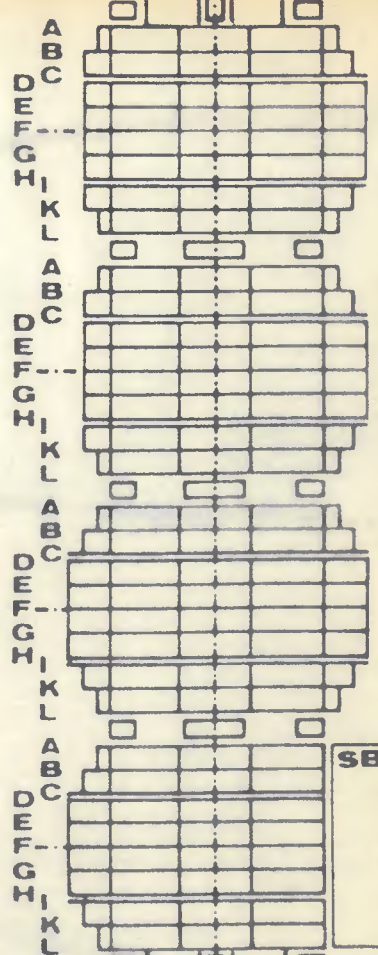


15.0G 0.0 16.0 27.2



SSB
NW

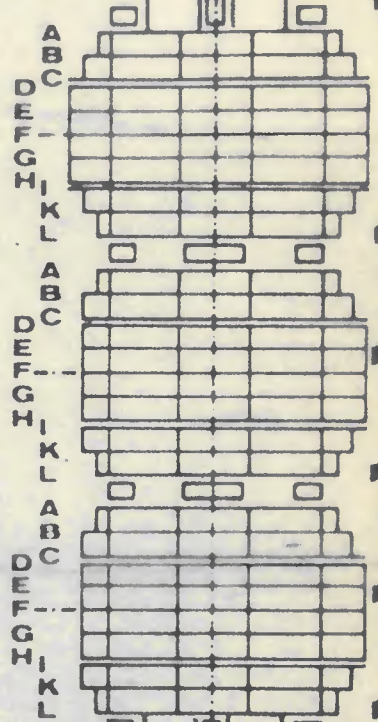
SSB-NO



SBC

WIESBA

DENER STR.



SSB-SW

SSB-P



UEBER-
BAUUNG **SSB** SW

ENTWURF: GEORG HEINRICHS GERH. U. KL. KREBS
1B 15 UHLANDSTR. 175 1B 30 PRAGER PL. 6
GES. LEITG. UND PLAN. DURCHFÜHRUNG: GEORG HEINRICHS

BEH.: DE GE WO

HAUS NR. 48
UG

GRUNDR
SCHNITT

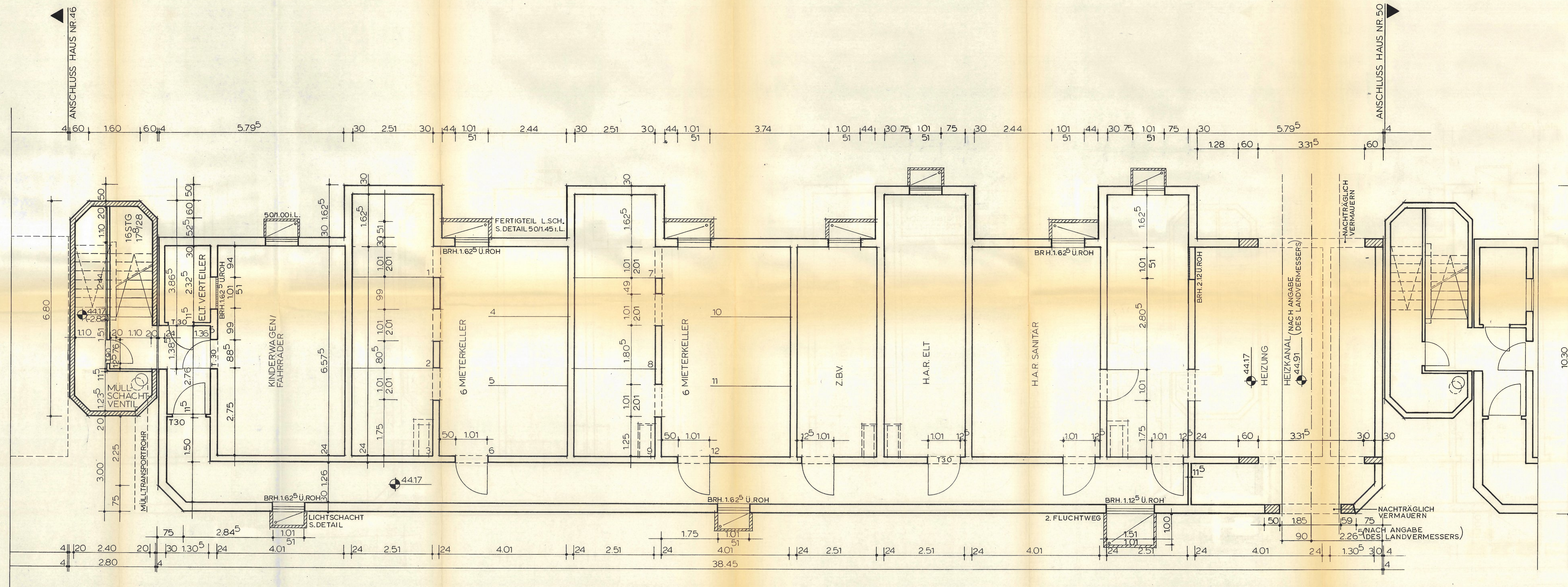
MASST.: 1:50
BL.-GR.: 135/60
DATUM: 15.8.77
A-ÄND.: 30.9.77
B-ÄND.: 15.12.77
C-ÄND.: 27.1.78
AUSGEF.: JO

G KAT.NR. LFD.NR. BL.NR. PROJEKT ABSCHN. GESCH.

D

SAB PROJEKT BEREICH ANZAHL

ARCHITEKTURBURO
KREBS U. PARTNER
1000 BERLIN 30
PRAGER PLATZ 6



OKKF. EG. FLUR = ±0.00 ± 47.02 Ü.N.N. (HAUS 48/50)

FENSTERBRÜSTUNGEN — AB OK. ROHDECKE

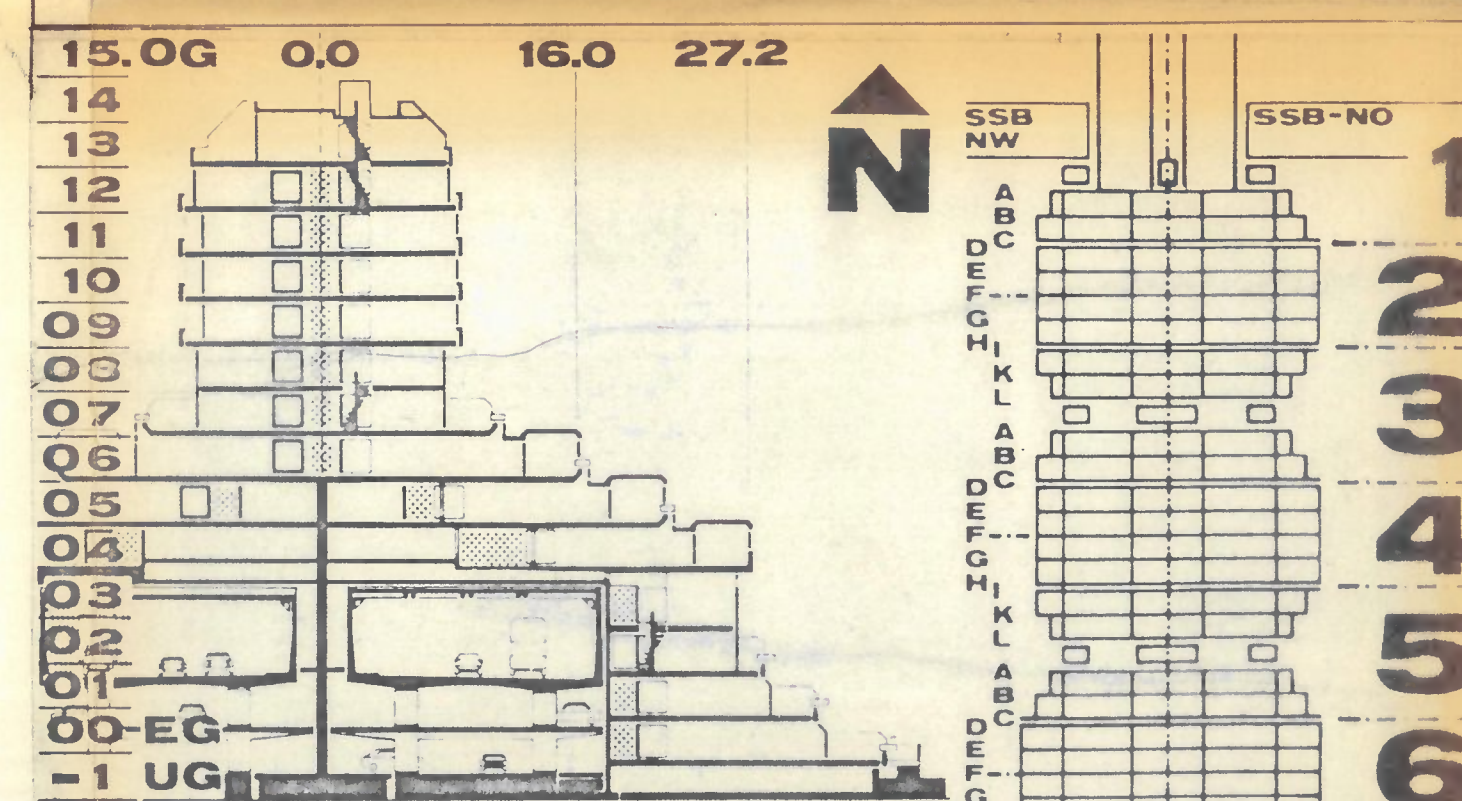
TÜRHÖHEN — AB OK. FERTIGFUSSBODEN
TÜRHÖHEN = 2.01 M (WENN NICHT ANDERS ANGE-
GEBEN)

LEGENDE

RD	RAUCHDICHT. TÜR
T30	FEUERHEMMENDE TÜR
T90	FEUERBESTÄNDIGE TÜR
LS	LÜFTUNGSSCHLITZ
HGL.E.	HOLZ-GLASELEMENT
BS	BESCHENK
HVS.	HOHER VORRATSSCHRANK
AR	ABSTELLRAUM
RR	REGENROHR
TS	TRENNSCHEIBE
AS	ANSCHLAGSCHIENE
	BETON/STAHLBETON

FUSSBODENAUFBAU SIEHE FASSADENSCHNITT
UNTERZÜGE SIEHE SCHALPLAN
DECKEN- UND WANDDURCHBRÜCHE SIEHE
PROJEKTIERUNGSPLÄNE DER FACHINGENIEURE

ALLE MASSE SIND AM BAU ZU PRÜFEN!



SW
UEBER-BAUUNG
ENTWURF: GEORG HEINRICHS GERH. U. KL. KREBS
GES. LEIT. UND PLAN. DURCHFÜHRUNG: GEORG HEINRICHS
BEH.: DE GE WO

GRUNDR	HAUS NR48
SCHNITT	UG
MASST.	1:50
BL.-GR.	135/60
DATUM:	15.8.77
A-AND.	30.9.77
B-AND.	15.12.77
C-AND.	27.1.78
AUSGER.	JO